

Allgemeine Bauartgenehmigung

Zulassungsstelle für Bauprodukte und Bauarten

Bautechnisches Prüfamt

Eine vom Bund und den Ländern
gemeinsam getragene Anstalt des öffentlichen Rechts
Mitglied der EOTA, der UEAtc und der WFTAO

Datum:

16.12.2020

Geschäftszeichen:

I 6-1.17.11-51/20

Nummer:

Z-17.1-489

Geltungsdauer

vom: **15. April 2020**

bis: **15. April 2025**

Antragsteller:

Deutsche POROTON GmbH

Kochstraße 6-7

10969 Berlin

Gegenstand dieses Bescheides:

Mauerwerk aus Poroton-Hochlochziegeln

Der oben genannte Regelungsgegenstand wird hiermit allgemein bauaufsichtlich genehmigt.
Dieser Bescheid umfasst acht Seiten und sechs Anlagen.

DIBt

I ALLGEMEINE BESTIMMUNGEN

- 1 Mit der allgemeinen Bauartgenehmigung ist die Anwendbarkeit des Regelungsgegenstandes im Sinne der Landesbauordnungen nachgewiesen.
- 2 Dieser Bescheid ersetzt nicht die für die Durchführung von Bauvorhaben gesetzlich vorgeschriebenen Genehmigungen, Zustimmungen und Bescheinigungen.
- 3 Dieser Bescheid wird unbeschadet der Rechte Dritter, insbesondere privater Schutzrechte, erteilt.
- 4 Dem Anwender des Regelungsgegenstandes sind, unbeschadet weitergehender Regelungen in den "Besonderen Bestimmungen", Kopien dieses Bescheides zur Verfügung zu stellen. Zudem ist der Anwender des Regelungsgegenstandes darauf hinzuweisen, dass dieser Bescheid an der Anwendungsstelle vorliegen muss. Auf Anforderung sind den beteiligten Behörden ebenfalls Kopien zur Verfügung zu stellen.
- 5 Dieser Bescheid darf nur vollständig vervielfältigt werden. Eine auszugsweise Veröffentlichung bedarf der Zustimmung des Deutschen Instituts für Bautechnik. Texte und Zeichnungen von Werbeschriften dürfen diesem Bescheid nicht widersprechen, Übersetzungen müssen den Hinweis "Vom Deutschen Institut für Bautechnik nicht geprüfte Übersetzung der deutschen Originalfassung" enthalten.
- 6 Dieser Bescheid wird widerruflich erteilt. Die Bestimmungen können nachträglich ergänzt und geändert werden, insbesondere, wenn neue technische Erkenntnisse dies erfordern.
- 7 Dieser Bescheid bezieht sich auf die von dem Antragsteller im Genehmigungsverfahren zum Regelungsgegenstand gemachten Angaben und vorgelegten Dokumente. Eine Änderung dieser Genehmigungsgrundlagen wird von diesem Bescheid nicht erfasst und ist dem Deutschen Institut für Bautechnik unverzüglich offenzulegen.
- 8 Die von diesem Bescheid umfasste allgemeine Bauartgenehmigung gilt zugleich als allgemeine bauaufsichtliche Zulassung für die Bauart.

II BESONDERE BESTIMMUNGEN

1 Regelungsgegenstand und Anwendungsbereich

(1) Gegenstand der allgemeinen Bauartgenehmigung ist die Planung, Bemessung und Ausführung von Mauerwerk aus

- Hochlochziegeln (P-Ziegel der Kategorie I) - bezeichnet als Poroton-Hochlochziegel - mit den in der Leistungserklärung nach EN 771-1 erklärten Leistungen gemäß Anlage 1 und Lochbildern gemäß den Anlagen 2 bis 6 und
- Leichtmauermörtel der Mörtelgruppe LM 21 oder LM 36 nach DIN EN 998-2 in Verbindung mit DIN 20000-412 oder
- Normalmauermörtel der Mörtelklasse M 2,5, M 5 oder M 10 nach DIN EN 998-2 in Verbindung mit DIN 20000-412

(2) Die Hochlochziegel weisen folgende Abmessungen auf:

- Länge [mm]: 248, 308 oder 373
- Breite [mm]: 175, 240, 300, 365, 425 oder 490
- Höhe [mm]: 238

(3) Die Leichthochlochziegel sind in die folgenden Rohdichteklassen und Druckfestigkeitsklassen eingestuft:

- Rohdichteklassen: 0,8
- Druckfestigkeitsklassen: 6, 8, 10 oder 12

(4) Das Mauerwerk darf als unbewehrtes Mauerwerk nach DIN EN 1996-1-1 in Verbindung mit DIN EN 1996-1-1/NA und DIN EN 1996-2 in Verbindung mit DIN EN 1996-2/NA ausgeführt werden.

(5) Das Mauerwerk darf nicht als eingefasstes Mauerwerk nach DIN EN 1996-1-1 ausgeführt werden.

2 Bestimmungen für Planung, Bemessung und Ausführung

2.1 Allgemeines

Das Mauerwerk ist unter Beachtung der Technischen Baubestimmungen zu planen und zu bemessen und auszuführen, sofern im Folgenden nichts anderes bestimmt ist.

2.2 Zuordnung der Rohdichteklasse

Für die Zuordnung der deklarierten Mittelwerte und Einzelwerte der Brutto-Trockenrohddichte der Leichthochlochziegel in Rohdichteklassen gilt Tabelle 1.

Tabelle 1: Rohdichteklassen

Brutto-Trockenrohddichte Mittelwert in kg/m ³	Brutto-Trockenrohddichte Einzelwert in kg/m ³	Rohdichteklasse
705 bis 800	655 bis 850	0,8

2.3 Statische Berechnung

(1) Für die Berechnung des Mauerwerks gelten die Bestimmungen der Normen DIN EN 1996-1-1 in Verbindung mit DIN EN 1996-1-1/NA, DIN EN 1996-1-1/NA/A1 und DIN EN 1996-1-1/NA/A2 sowie DIN EN 1996-3 in Verbindung mit DIN EN 1996-3/NA, DIN EN 1996-3/NA/A1 und DIN EN 1996-3/NA/A2 für Mauerwerk ohne Stoßfugenvermörtelung, soweit in diesem Bescheid nichts anderes bestimmt ist.

(2) Der rechnerische Ansatz von zusammengesetzten Querschnitten (siehe z. B. DIN EN 1996-1-1, Abschnitt 5.5.3) ist nicht zulässig.

(3) Für die charakteristischen Werte der Eigenlast gilt DIN EN 1991-1-1/NA, NCI Anhang NA.A, Tabelle NA.A 13.

(4) Bei Mauerwerk, das rechtwinklig zu seiner Ebene belastet wird, dürfen Biegezugspannungen nicht in Rechnung gestellt werden. Ist ein rechnerischer Nachweis der Aufnahme dieser Belastung erforderlich, so darf eine Tragwirkung nur senkrecht zu den Lagerfugen unter Ausschluss von Biegezugspannungen angenommen werden.

(5) Für die Zuordnung der deklarierten Mittelwerte der Druckfestigkeit der Mauerziegel senkrecht zur Lagerfläche in Druckfestigkeitsklassen und die charakteristischen Werte f_k der Druckfestigkeit des Mauerwerks gilt Tabelle 2.

Tabelle 2: Druckfestigkeiten

Druckfestigkeits- klasse der Poroton- Hochlochziegel	Mittelwert der Druckfestigkeit in N/mm ²	Charakteristischer Wert f_k der Druckfestigkeit MN/m ²				
		Normalmauermörtel Mörtelgruppe			Leichtmauermörtel Gruppe	
		II	Ila	III	LM 21	LM 36
6	≥ 6,3	2,3	2,6	3,1	1,8	2,3
8	≥ 8,3	2,6	3,1	3,7	2,1	2,6
10	≥ 10,4	2,9	3,7	4,2	2,1	2,6
12	≥ 12,5	3,1	4,2	4,7	2,3	2,9

(6) Für die Ermittlung des Bemessungswertes des Tragwiderstandes bei Berechnung nach DIN EN 1996-1-1 in Verbindung mit DIN EN 1996-1-1/NA ist der Abminderungsfaktor Φ_m zur Berücksichtigung von Schlankheit und Ausmitte gemäß DIN EN 1996-1-1/NA, NCI Anhang NA.G zu berechnen.

(7) Sofern gemäß DIN EN 1996-1-1/NA, NCI zu 5.5.3, bzw. DIN EN 1996-3/NA, NDP zu 4.1 (1)P, ein rechnerischer Nachweis der Schubtragfähigkeit erforderlich ist, ist dieser nach DIN EN 1996-1-1, Abschnitt 6.2, in Verbindung mit DIN EN 1996-1-1/NA, NCI zu 6.2, zu führen. Für die Ermittlung der charakteristischen Schubfestigkeit f_{vt2} nach DIN EN 1996-1-1, Abschnitt 3.6.2, in Verbindung mit DIN EN 1996-1-1/NA, NDP zu 3.6.2, gilt für $f_{bt,cal}$ der Wert für Hohlblocksteine.

2.4 Witterungsschutz

Außenwände sind stets mit einem Witterungsschutz zu versehen. Die Schutzmaßnahmen gegen Feuchtebeanspruchung (z. B. Witterungsschutz bei Außenwänden mit Putz) sind so zu wählen, dass eine dauerhafte Überbrückung des Stoßfugenbereichs gegeben ist.

2.5 Wärmeschutz

Für den rechnerischen Nachweis des Wärmeschutzes sind für das Mauerwerk die Bemessungswerte der Wärmeleitfähigkeit λ_B nach Tabelle 3 zugrunde zu legen.

Tabelle 3: Bemessungswerte der Wärmeleitfähigkeit λ_B

Rohdichteklasse der Hochlochziegel	Bemessungswert der Wärmeleitfähigkeit λ_B in W/(m·K)		
	Normalmauermörtel	Leichtmauermörtel	
		Gruppe LM 21	Gruppe LM 36
0,8	0,19	0,16	0,17

2.6 Schallschutz

- (1) Für die Anforderungen an die Luftschalldämmung gilt DIN 4109-1.
- (2) Der rechnerische Nachweis des Schallschutzes darf nach DIN 4109-2 geführt werden.

2.7 Feuerwiderstandsfähigkeit

(1) Die Verwendung von tragenden Wänden, Wandabschnitten und Pfeilern aus Mauerwerk, an die Anforderungen an die Feuerwiderstandsfähigkeit und diesbezüglich die bauaufsichtliche Anforderung¹ "feuerhemmend", "hochfeuerhemmend" oder "feuerbeständig" und von Wänden, an die die Anforderung "Brandwand" gestellt werden, ist für die nachfolgenden Angaben nachgewiesen.

(2) Für die Klassifizierung gemäß Tabelle 4 sind hinsichtlich der Klassifizierung des Feuerwiderstandes die in DIN EN 1996-1-2/NA, NPD zu Anhang B (5), und DIN 4102-4, Abschnitte 9.2 und 9.8 aufgeführten Festlegungen zu beachten.

(3) Die in Tabelle 4 angegebenen (-)Werte gelten für Wände bzw. Pfeiler mit beidseitigem bzw. allseitigem Putz (innenseitig mindestens 15 mm, außenseitig mindestens 20 mm) nach DIN 4102-4, Abschnitt 9.2.18.

(4) Für die Ermittlung des Ausnutzungsfaktors im Brandfall α_{fi} gilt DIN EN 1996-1-2/NA, NDP zu 4.5(3), Gleichung (NA.3).

Für die Anwendung von Tabelle 4 gilt:

$$\kappa = \frac{25 - \frac{h_{ef}}{t}}{1,14 - 0,024 \cdot \frac{h_{ef}}{t}} \quad \text{für } 10 < \frac{h_{ef}}{t} \leq 25 \quad (1)$$

$$\kappa = \frac{15}{1,14 - 0,024 \cdot \frac{h_{ef}}{t}} \quad \text{für } \frac{h_{ef}}{t} \leq 10 \quad (2)$$

Dabei ist:

- h_{ef} die Knicklänge der Wand
 t die Dicke der Wand

¹ Zuordnung der Feuerwiderstandsklassen zu den bauaufsichtlichen Anforderungen gemäß Muster-Verwaltungsvorschrift Technische Baubestimmungen (MVV TB), Teil A, Abschnitt A 2.1.3 in Verbindung mit Anhang 4, Abschnitt 4.1 und Tabelle 4.2.3.

Tabelle 4: Einstufung des Mauerwerks in Feuerwiderstandsklassen gemäß DIN 4102-2

tragende raumabschließende Wände (1seitige Brandbeanspruchung)			
Ausnutzungsfaktor	Mindestdicke t in mm für die Feuerwiderstandsklassebenennung		
	F 30-A	F 60-A	F 90-A
$\alpha_{fi} \leq 0,0227 \cdot \kappa$	(175)	(175)	(175)
$\alpha_{fi} \leq 0,0379 \cdot \kappa$	(175)	(175)	(240)

tragende nichtraumabschließende Wände (mehrseitige Brandbeanspruchung)			
Ausnutzungsfaktor	Mindestdicke t in mm für die Feuerwiderstandsklassebenennung		
	F 30-A	F 60-A	F 90-A
$\alpha_{fi} \leq 0,0227 \cdot \kappa$	(175)	(175)	(240)
$\alpha_{fi} \leq 0,0379 \cdot \kappa$	(240)	(240)	(240)

tragende Pfeiler bzw. nichtraumabschließende Wandabschnitte, Länge < 1,0 m (mehrseitige Brandbeanspruchung)				
Ausnutzungsfaktor	Mindestdicke t in mm	Mindestbreite b in mm für die Feuerwiderstandsklassebenennung		
		F 30-A	F 60-A	F 90-A
$\alpha_{fi} \leq 0,0227 \cdot \kappa$	240	(240)	(240)	(240)
	300	(175)	(175)	(175)
	365	(175)	(175)	(175)
$\alpha_{fi} \leq 0,0379 \cdot \kappa$	240	(240)	(240)	(300)
	300	(240)	(240)	(240)
	365	(240)	(240)	(240)

Brandwände (1seitige Brandbeanspruchung)		
	Ausnutzungsfaktor	Mindestdicke t in mm
Druckfestigkeitsklasse ≥ 10	$\alpha_{fi} \leq 0,41$	(300)

2.8 Ausführung

(1) Für die Ausführung des Mauerwerks gelten die Bestimmungen der Normen DIN EN 1996-1-1 in Verbindung mit DIN EN 1996-1-1/NA und DIN EN 1996-2 in Verbindung mit DIN EN 1996-2/NA, sofern in diesem Bescheid nichts anderes bestimmt ist.

(2) Das Mauerwerk ist als Einstein-Mauerwerk ohne Stoßfugenvermörtelung auszuführen.

(3) Die Leichthochlochziegel sind dicht aneinander ("knirsch") gemäß DIN EN 1996-1-1/NA, NCL zu 8.1.5, zu stoßen, anzudrücken und lot- und fluchtgerecht in ihre endgültige Lage zu bringen.

Normenverzeichnis

EN 771-1:2011+A1:2015	Festlegungen für Mauersteine - Teil 1: Mauerziegel (in Deutschland umgesetzt durch DIN EN 771-1:2015)
EN 998-2:2016	Festlegungen für Mörtel im Mauerwerksbau; Teil 2: Mauermörtel
DIN EN 1745:2012-07	Mauerwerk und Mauerwerksprodukte - Verfahren zur Bestimmung von wärmeschutztechnischen Eigenschaften; Deutsche Fassung EN 1745:2012
DIN EN 1996-1-1:2013-02	Eurocode 6: Bemessung und Konstruktion von Mauerwerksbauten - Teil 1-1: Allgemeine Regeln für bewehrtes und unbewehrtes Mauerwerk; Deutsche Fassung EN 1996-1-1:2005+A1:2012
DIN EN 1996-1-1/NA:2012-05	Nationaler Anhang - National festgelegte Parameter - Eurocode 6: Bemessung und Konstruktion von Mauerwerksbauten - Teil 1-1: Allgemeine Regeln für bewehrtes und unbewehrtes Mauerwerk
DIN EN 1996-1-1/NA/A1:2014-03	Nationaler Anhang - National festgelegte Parameter - Eurocode 6: Bemessung und Konstruktion von Mauerwerksbauten - Teil 1-1: Allgemeine Regeln für bewehrtes und unbewehrtes Mauerwerk; Änderung A1
DIN EN 1996-1-1/NA/A2:2015-01	Nationaler Anhang - National festgelegte Parameter - Eurocode 6: Bemessung und Konstruktion von Mauerwerksbauten - Teil 1-1: Allgemeine Regeln für bewehrtes und unbewehrtes Mauerwerk; Änderung A2
DIN EN 1996-1-2:2011-04	Eurocode 6: Bemessung und Konstruktion von Mauerwerksbauten - Teil 1-2: Allgemeine Regeln - Tragwerksbemessung für den Brandfall; Deutsche Fassung EN 1996-1-2:2005 + AC:2010
DIN EN 1996-1-2/NA:2013-06	Nationaler Anhang - National festgelegte Parameter - Eurocode 6: Bemessung und Konstruktion von Mauerwerksbauten - Teil 1-2: Allgemeine Regeln - Tragwerksbemessung für den Brandfall
DIN EN 1996-2:2010-12	Eurocode 6: Bemessung und Konstruktion von Mauerwerksbauten - Teil 2: Planung, Auswahl der Baustoffe und Ausführung von Mauerwerk; Deutsche Fassung EN 1996-2:2006 + AC:2009
DIN EN 1996-2/NA:2012-01	Nationaler Anhang - National festgelegte Parameter - Eurocode 6: Bemessung und Konstruktion von Mauerwerksbauten - Teil 2: Planung, Auswahl der Baustoffe und Ausführung von Mauerwerk
DIN EN 1996-3:2010-12	Eurocode 6: Bemessung und Konstruktion von Mauerwerksbauten - Teil 3: Vereinfachte Berechnungsmethoden für unbewehrte Mauerwerksbauten; Deutsche Fassung EN 1996-3:2006 + AC:2009
DIN EN 1996-3/NA:2012-01	Nationaler Anhang - National festgelegte Parameter - Eurocode 6: Bemessung und Konstruktion von Mauerwerksbauten - Teil 3: Vereinfachte Berechnungsmethoden für unbewehrte Mauerwerksbauten
DIN EN 1996-3/NA/A1:2014-03	Nationaler Anhang - National festgelegte Parameter - Eurocode 6: Bemessung und Konstruktion von Mauerwerksbauten - Teil 3: Vereinfachte Berechnungsmethoden für unbewehrte Mauerwerksbauten; Änderung A1
DIN EN 1996-3/NA/A2:2015-01	Nationaler Anhang - National festgelegte Parameter - Eurocode 6: Bemessung und Konstruktion von Mauerwerksbauten - Teil 3: Vereinfachte Berechnungsmethoden für unbewehrte Mauerwerksbauten; Änderung A2

DIN 4102-2:1977-09	Brandverhalten von Baustoffen und Bauteilen; Bauteile, Begriffe, Anforderungen und Prüfungen
DIN 4102-4:2016-05	Brandverhalten von Baustoffen und Bauteilen - Teil 4: Zusammenstellung und Anwendung klassifizierter Baustoffe, Bauteile und Sonderbauteile
DIN 4109-1:2018-01	Schallschutz im Hochbau - Teil 1: Mindestanforderungen
DIN 4109-2:2018-01	Schallschutz im Hochbau - Teil 2: Rechnerische Nachweise der Erfüllung der Anforderungen
DIN 20000-412:2019-06	Anwendung von Bauprodukten in Bauwerken - Teil 412: Regeln für die Verwendung von Mauermörtel nach DIN EN 998-2:2017-02

BD Dipl.-Ing. Andreas Kummerow
Abteilungsleiter

Beglaubigt
Hemme

P - Mauerziegel – Kategorie I
Blockhochlochziegel 248 x 175 x 238

Mauerziegel für tragendes und nichttragendes, geschütztes Mauerwerk

Mauerziegel für tragendes und nichttragendes, geschütztes Mauerwerk	mm	Länge	248		
		Breite	175		
		Höhe	238		
Mittelwert	Klasse Tm	mm	Länge	-10/ +5	
			Breite	-7/ +3	
			Höhe	-5 / +5	
Grenzabmaße	Maßspanne	Klasse Rm	mm	Länge	10
				Breite	12
				Höhe	6
Form und Ausbildung siehe Bescheid				Anlage 2 bis 6	
Druckfestigkeit (MW) \perp zur Lagerfläche (Formfaktor = 1,0)		N/mm ²	≥ 6,3		
Gehalt an aktiven löslichen Salzen		Klasse	NPD (S0)		
Brandverhalten		Klasse	A1		
Wasserdampfdiffusionskoeffizient nach DIN EN 1745		μ	5 / 10		
Verbundfestigkeit: Festgelegter Wert nach DIN EN 998-2		N/mm ²	0,15		

Alternativ

308	373			
240	300	365	425	490

-10/ +8	-10/ +8			
-10/ +5	-10/ +8	-10/ +8	-10/ +8	-10/ +8

12	12			
10	12	12	12	12

Alternativ

≥ 8,3	≥ 10,4	≥ 12,5
-------	--------	--------

Je nach Herstellwerk		A, B
Brutto-Trockenrohichte (MW)	kg/m ³	760
Brutto-Trockenrohichte (Abmaßklasse)	kg/m ³	705 bis 800
Netto-Trockenrohichte (MW) (Scherbenrohichte)	kg/m ³	NPD
Wärmeleitfähigkeit nach DIN EN 1745, Modell P5 ¹	$\lambda_{10,dry,unit,100\%}$ W/(m·K)	≤ 0,153

Zusätzliche Herstellerangaben nach DIN EN 771-1

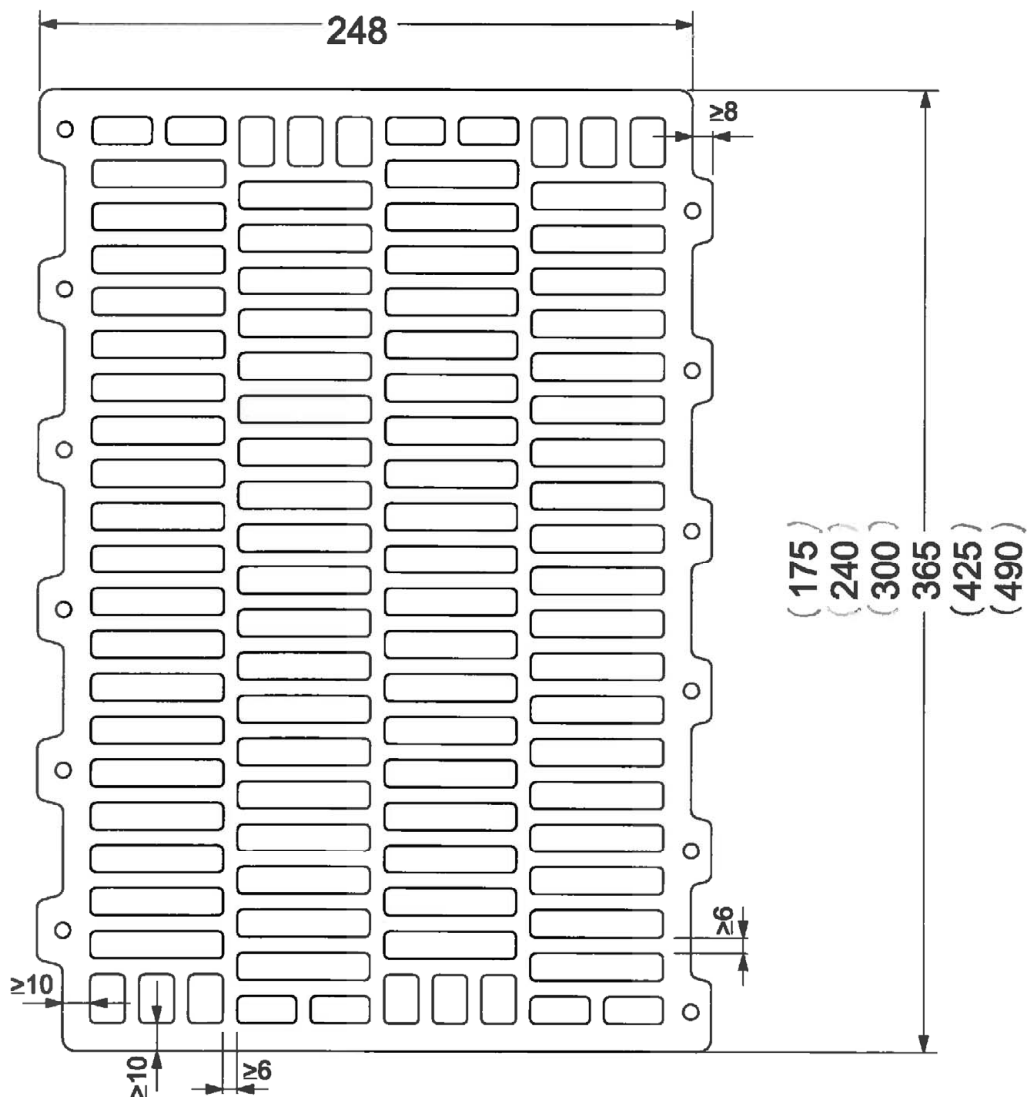
Brutto-Trockenrohichte (EW)	min	kg/m ³	≥ 655
Brutto-Trockenrohichte (EW)	max	kg/m ³	≤ 850

Herstellwerk A: Schlagmann Poroton GmbH & Co. KG, Ziegeleistraße 1, 84367 Zeilarn
 Herstellwerk B: Schlagmann Poroton GmbH & Co. KG, Ziegeleistraße 5, 92444 Rötzing

Mauerwerk aus Poroton-Hochlochziegeln

Produktbeschreibung der Hochlochziegel

Anlage 1



Alle Maße in mm

Gesamtlochquerschnitt	$\leq 50,0 \%$
Summe der Querstegdicken:	$\Sigma s \geq 160 \text{ mm/m}$
Einzellochquerschnitt:	$\leq 6,0 \text{ cm}^2$
Grifflöcher (max. 2):	$\leq 16 \text{ cm}^2$

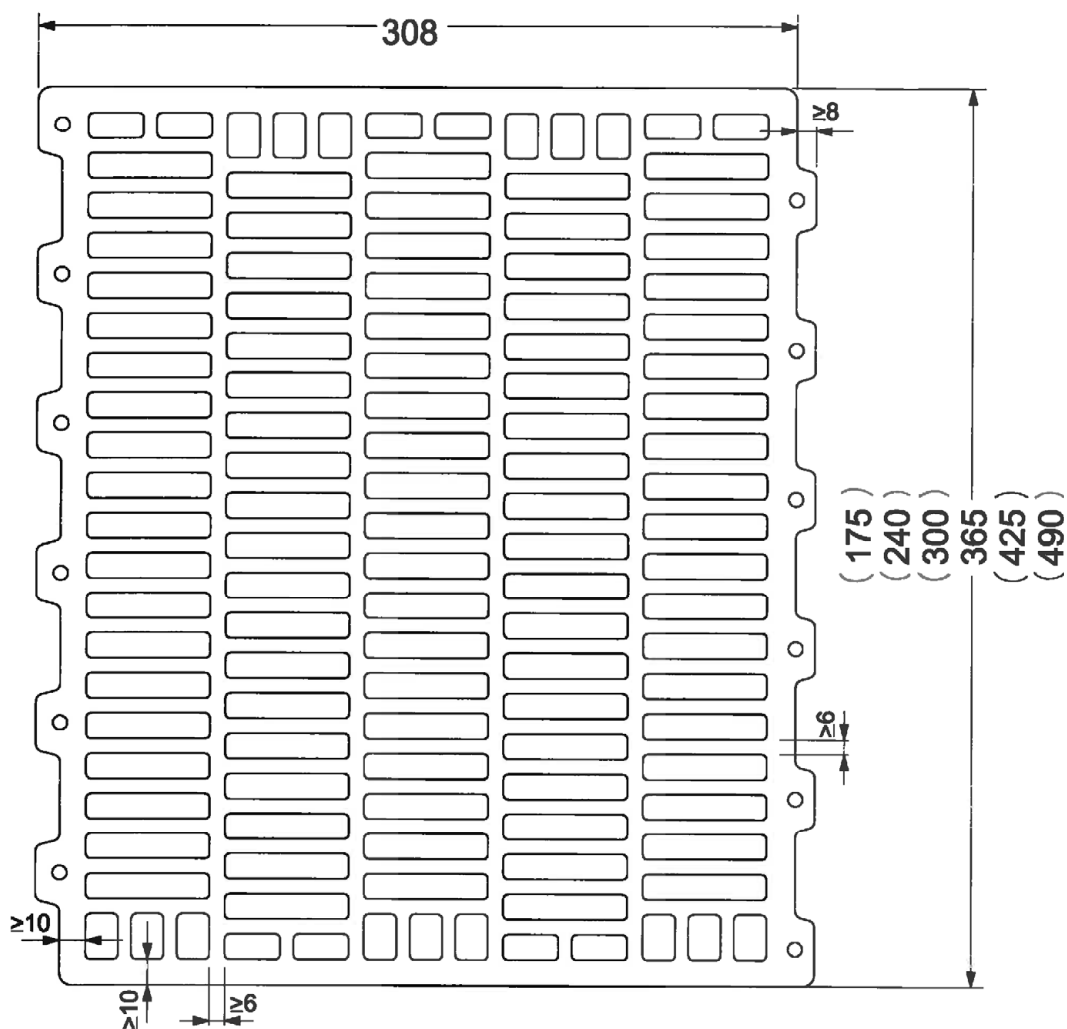
Wanddicke [mm]	Lochreihenanzahl
175	10 (9)
240	14 (13)
300	17 (16)
365	21 (20)
425	24 (23)
490	28 (27)

()-Werte gelten für Ausbildung gem. Anlage 5

Mauerwerk aus Poroton-Hochlochziegeln

Form und Ausbildung, 248 mm x 365 mm x 238 mm

Anlage 2

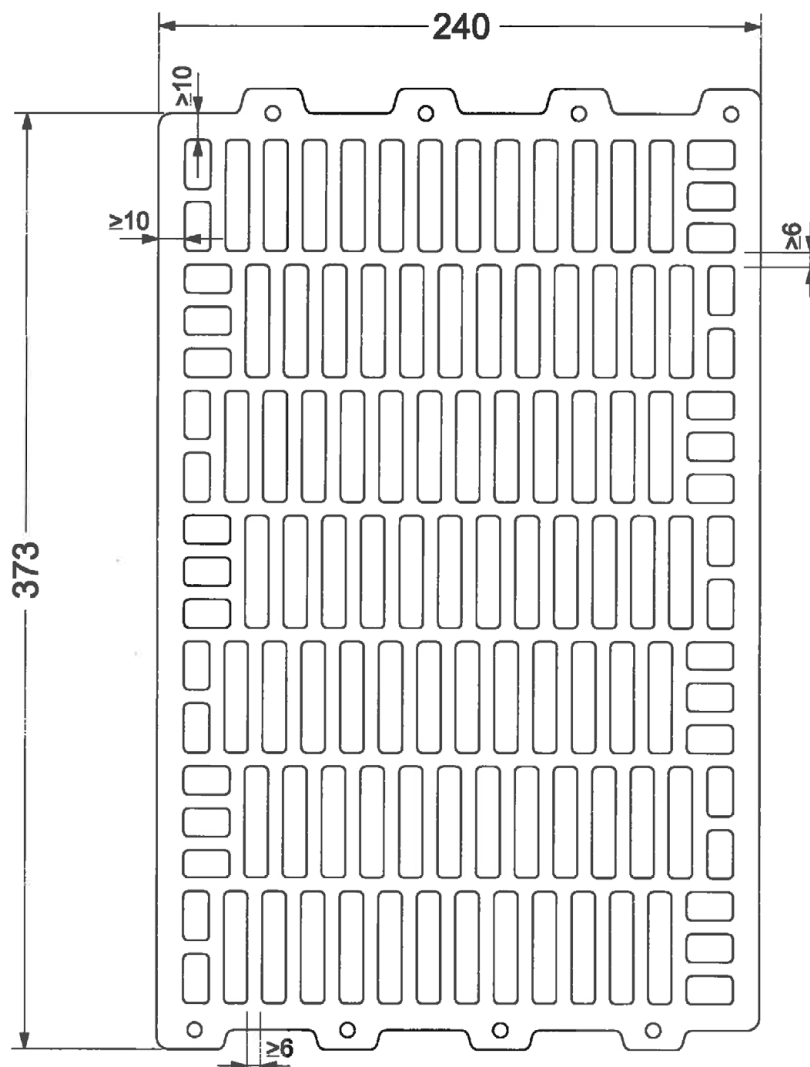


Ergänzende Angaben zu den Lochbilder siehe Anlage 1

Mauerwerk aus Poroton-Hochlochziegeln

Form und Ausbildung, 308 mm x 365 mm x 238 mm

Anlage 3

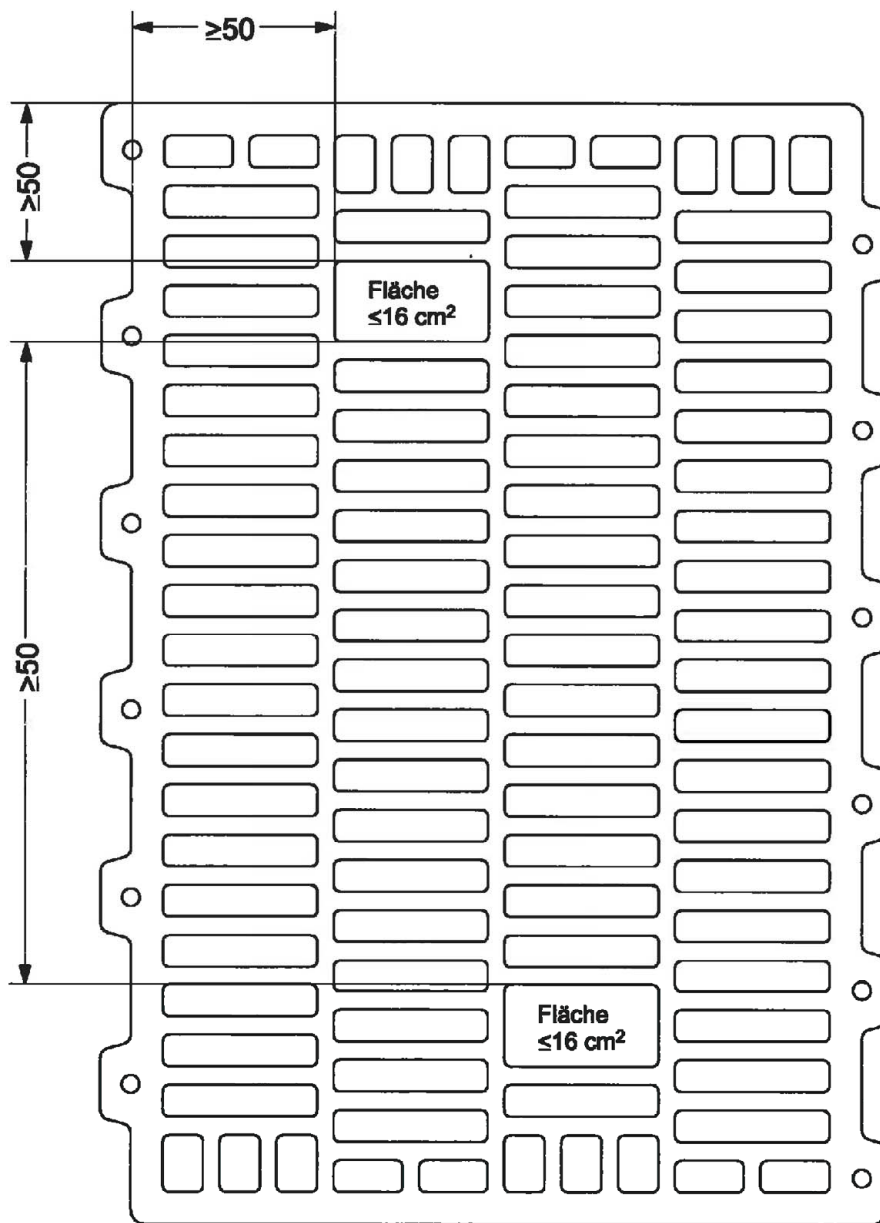


Ergänzende Angaben zu den Lochbilder siehe Anlage 1

Mauerwerk aus Poroton-Hochlochziegeln

Form und Ausbildung, 373 mm x 240 mm x 238 mm

Anlage 4

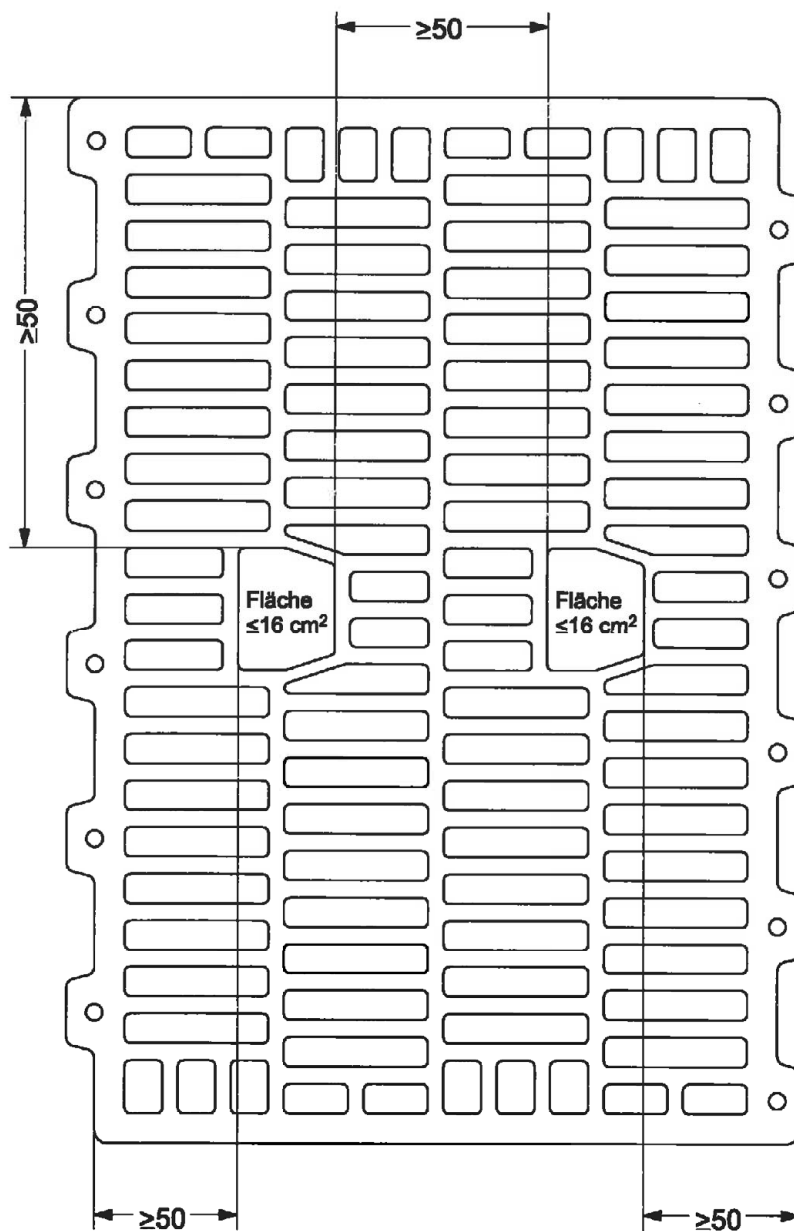


Elektronische Kopie der abZ des DIBt: Z-17.1-489

Mauerwerk aus Poroton-Hochlochziegeln

Anordnung von Grifföchern, Variante I

Anlage 5



Elektronische Kopie der abZ des DIBt: Z-17.1-489

Mauerwerk aus Poroton-Hochlochziegeln

Anordnung von Grifföchern, Variante II

Anlage 6